

## Strukturdaten für

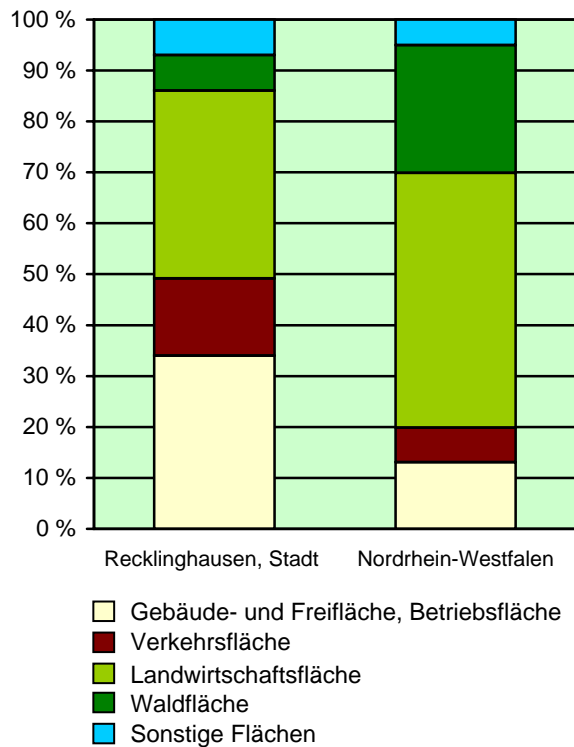
### Recklinghausen, Stadt

Fläche ( km<sup>2</sup>): 66,43  
 Einwohner: 121 827  
 Einwohner je km<sup>2</sup>: 1 834,0

Landesamt für Datenverarbeitung  
 und Statistik Nordrhein-Westfalen  
 Internet: [www.lids.nrw.de](http://www.lids.nrw.de)

Zentraler Informationsdienst:  
 Tel.: 0211 9449-4457/4406  
 E-Mail: [statistik-info@lids.nrw.de](mailto:statistik-info@lids.nrw.de)

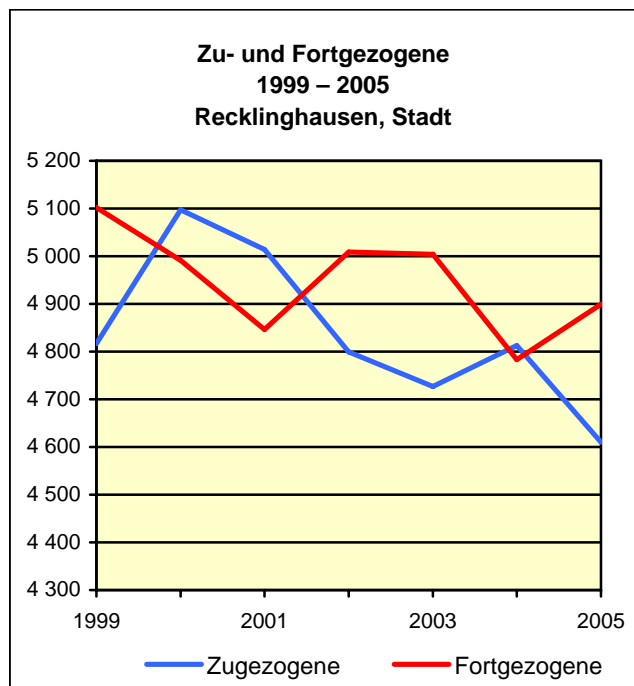
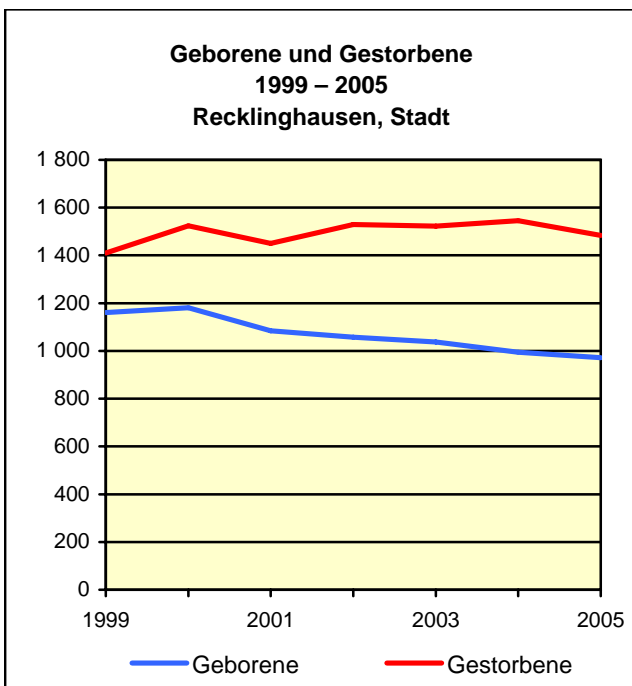
Fläche am 31.12.2005 nach Nutzungsarten  
in Prozent

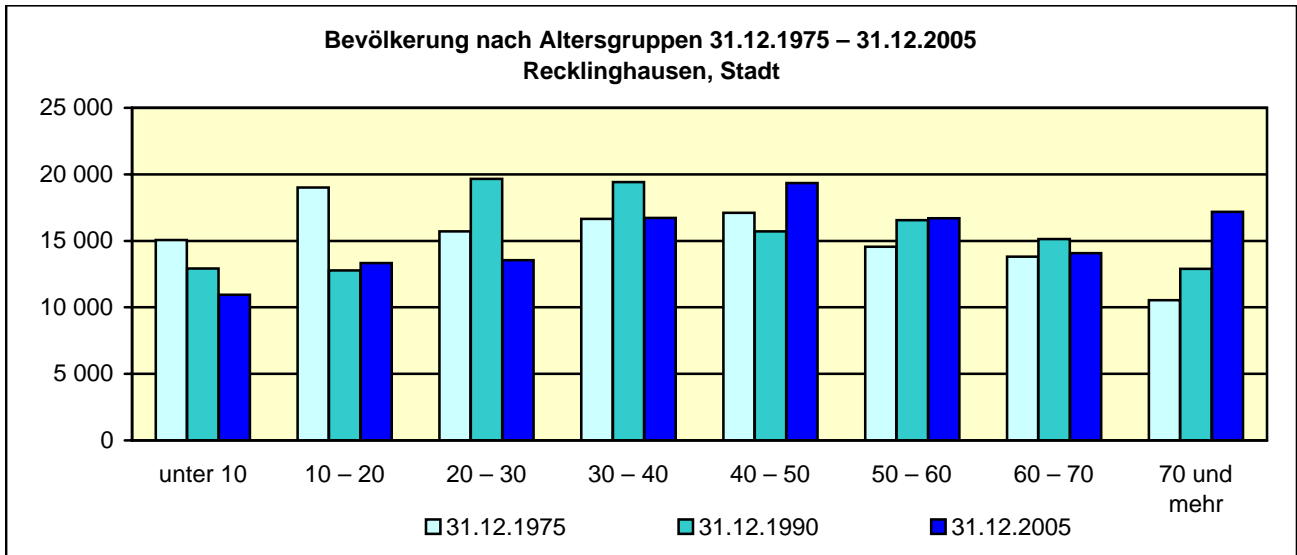


### Bevölkerungsstand 31.12.1975 – 31.12.2005 in Recklinghausen, Stadt

Bevölkerungsgruppe	1975	1980	1985	1990	1995	2000	2005
<b>Bevölkerung insgesamt</b>	<b>122 447</b>	<b>119 425</b>	<b>117 900</b>	<b>125 060</b>	<b>127 216</b>	<b>124 785</b>	<b>121 827</b>
Weiblich	64 632	63 190	62 239	65 241	65 885	64 509	62 839
Nichtdeutsche <sup>1)</sup>	6 368	8 239	8 678	11 628	14 475	13 977	13 118

1) Die Gliederung „deutsch/nichtdeutsch“ ist durch die Reform des Staatsangehörigkeitsrechts vom Juli 1999 ab dem Berichtsjahr 2000 beeinflusst.

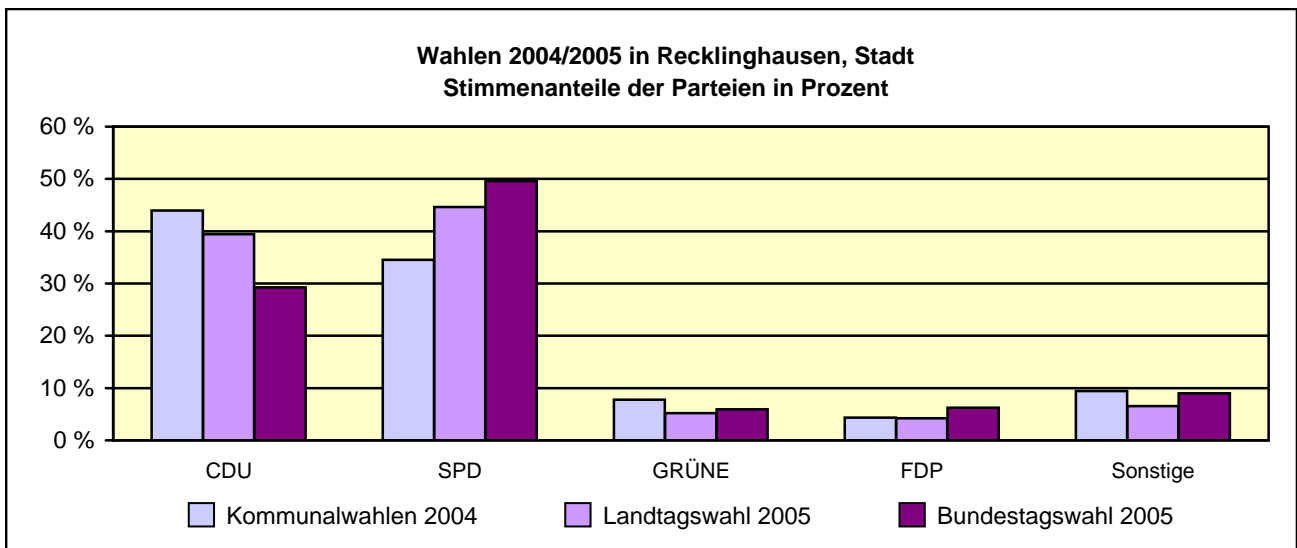




**Allgemein bildende Schulen am 15.10.2004 in Recklinghausen, Stadt**

Merkmal	Ins- gesamt <sup>1)</sup>	Grund- schule <sup>2)</sup>	Haupt- schule <sup>2)</sup>	Real- schule	Gymna- sium	Gesamt- schule	Sonder- schule
<b>Schulen</b>	<b>42</b>	<b>22</b>	<b>3</b>	<b>4</b>	<b>5</b>	<b>3</b>	<b>5</b>
<b>Schüler/-innen</b>	<b>15 858</b>	<b>4 846</b>	<b>986</b>	<b>2 423</b>	<b>4 105</b>	<b>2 715</b>	<b>770</b>
Ausländeranteil in %	15,7	19,5	31,5	8,4	3,7	22,9	32,7
Verteilung in der 7. Jahrgangsstufe auf die Schulformen in %	100	x	11,0	26,9	31,9	26,3	3,8

1) ggf. einschl. freier Waldorfschulen und Weiterbildungskollegs – 2) ggf. einschl. noch nicht umorganisierter Volksschulen



**Sozialversicherungspflichtig Beschäftigte am Arbeitsort 30.06.1995 – 2005 in Recklinghausen, Stadt**

Beschäftigungsumfang	1995	1999		2002		2005	
		Anzahl	1995=100	Anzahl	1995=100	Anzahl	1995=100
<b>Insgesamt</b>	<b>a</b>	<b>22 818</b>	<b>20 687</b>	<b>16 515</b>	<b>72,4</b>	<b>15 396</b>	<b>67,5</b>
	<b>b</b>	<b>16 844</b>	<b>16 636</b>	<b>17 019</b>	<b>101,0</b>	<b>16 558</b>	<b>98,3</b>
Teilzeitbeschäftigte	a	281	407	628	223,5	716	254,8
	b	4 828	4 773	5 611	116,2	5 887	121,9